

La mejor solución para iluminación de oficinas,
tiendas, colegios, hospitales y
mucho mas...



Ahorro energético hasta el 50%


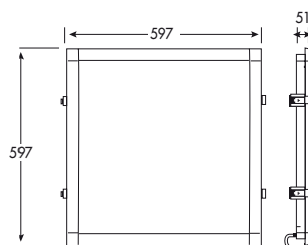
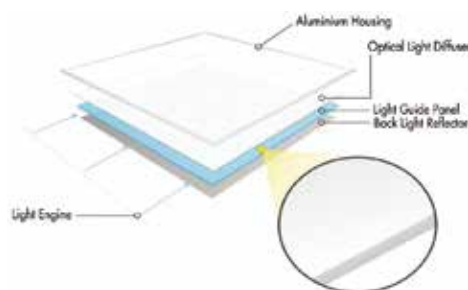
**5 años de garantía
hasta 50.000 horas**

3600 lm @ 38 Watts

Disponible en 4200K y 5400K

El panel RTRLED tiene una innovadora tecnología que permite obtener la máxima eficiencia de su sistema de iluminación LED con un diseño moderno y ajustado a las necesidades actuales.

| | |
|----------------------|-----------------------|
| Expectativa vida LED | 50,000h |
| Eficiencia | 95 LPW |
| Lumenes totales | 3600LM |
| Tension alimentacion | 100-240V (AC) 50/60Hz |
| Potencia | 38W |
| Factor de potencia | >0.9 |
| LED Chip | SMD |
| CCT | 4200K/5400K |
| CRI | >80 |
| Angulo apertura | 120° |
| Material envolvente | ABS +PC |
| Temp. Funcionamiento | -10°C - 40°C |
| Hum. Relativa | 10% - 90% RH |
| Rango IP | IP20 |



| Descripción | PVP |
|-----------------------------------|------------|
| Panel estandar | |
| 38W Panel 840 & Driver | 130,00€ |
| 38W Panel 850 & Driver | 130,00€ |
| Regulable | PVP |
| 38W Panel 840 & Dim Driver | 175,00€ |
| 38W Panel 850 & Dim Driver | 175,00€ |
| Con Emergencia | PVP |
| 38W Panel 840 & EM Pack Stnd Dr | 250,00€ |
| 38W Panel 850 & EM Pack Stnd Dr | 250,00€ |
| Regulable y con Emergencia | PVP |
| 38W Panel 840 & EM Pack Dim Dr | 300,00€ |
| 38W Panel 850 & EM Pack Dim Dr | 300,00€ |

Tel: 91 691 66 12
www.rtr.es email: info@rtr.es

